




**C**elia Air Tight**RAUMLUFTUNABHÄNGIGE-PELLETÖFEN** **7,2 kW** **190 m³**  **16 kg** **min 0,6_max 1,6 kg/h** **cm 54x57x111 h**

Energy

A⁺⁺A⁺
A
B
C
D
E
F
G**RELAX** Ausschaltbares
Warmluftgebläse**30[±]** EASY TIMER

airKare

sistema
LEONARDO
Patented

FireControl

