




**C**elia Air Tight C**RAUMLUFTUNABHÄNGIGE-PELLETÖFEN** **7,2 kW** **190 m<sup>3</sup>**  **16 kg** **min 0,6\_max 1,6 kg/h** **cm 54x58,5x111 h**

Energy

**A<sup>++</sup>**A<sup>+</sup>  
A  
B  
C  
D  
E  
F  
G**RELAX** Ausschaltbares  
Warmluftgebläse**30<sup>±</sup>** EASY TIMERairKare sistema  
**LEONARDO**  
TECHNOLOGY  
PatentedFineControl 