



Beistellherd "K 150" maron

Dauerbrand auf 50 cm

Der Beistellherd "K150"

Der leistungsstarke Beistellherd in Rein-Email Weiss mit exklusivem Edelstahlherdrahmen und pflegeleichter Ceranplatte eignet sich optimal als Zusatzheizung und -kochelement. Hinter seiner geteilten Vorderfront mit Kipphebelgriffen verbergen sich ein großer Brennraum, ein geräumiger Aschekasten und eine Brennstofflade. Der höhenverstellbare Guss-Rost ermöglicht für jede Jahreszeit die ideale Beheizung: Im Sommer schnelles Ankochen mit wenig Brennstoff und im Winter lange Brenndauer ohne Nachzulegen.

Mit Schraubfüßen lässt sich der Holzherd um 5 cm höhenverstellen. Der Beistellherd kann so in jede Küchenzeile integriert werden. Die farblich passende Brandschutzeinheit, Herdstange und Abdeckhaube sind als Sonderzubehör erhältlich.



WAMSLER Haus- und Küchentechnik GmbH
Adalperostasse 86
85737 Ismaning
Deutschland
www.wamsler.eu
Tel: (089) 320 84-0
Fax: (089) 320 84-238



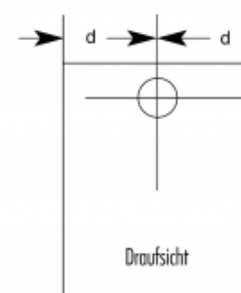
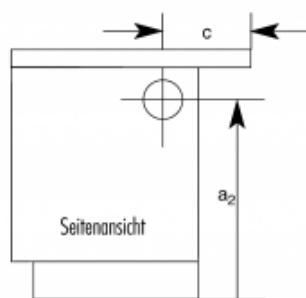
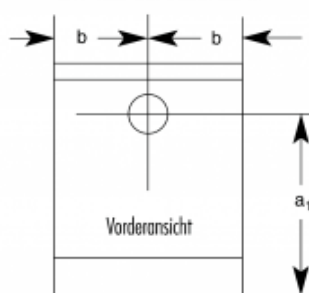
15aB-VG



10 JAHRE
ERSATZTEILGARANTIE

TECHNISCHE DATEN

Artikelnummer	W20001501045
EAN-Code-Nr.	4025144150073
Zulassung	1. Stufe BlmSchV 1.+2.Stufe, CE, 15aB-VG, VKF
CO Zertifikat	München, Regensburg
Nennwärmeleistung kW	7
Wärmeleistungsbereich kW	3,4-7,2
Raumheizvermögen bei Dauerheizung m ³	210/120/82
Raumheizvermögen bei Zeitheizung m ³	148/86/59
Abgasanschluss Durchmesser mm	120
Maße HxBxT in mm:	850 (+50)x500x600
Herdplatte B x T mm	442x543
Feuerraum B x T mm	180x370
Feuerraumhöhe (Herdplatte/Rost) min./max. mm	215/310
Heiztüröffnung B x H mm	168x143
Abgasmassenstrom g/s	8,8
Abgastemperatur am Abgasstutzen °C	306
Notwendiger Förderdruck bei NWL in Pa	12
Brennstoffe	Scheitholz, Holz- und Braunkohlebriketts
Sockelhöhe u. Rücksprung mm	80/35
Fußboden bis Mitte Abgasrohr hinten/seitl. mm (a1/a2)	670(+50)/670(+50)
Seitenwand bis Mitte Abgasstutzen hinten mm (b)	250
Rahmen hinten bis Mitte Abgasstutzen seitl. mm (c)	170
Seitenwand bis Mitte Abgasstutzen oben mm (d)	250 (Kein Obenanschluss bei Ceranfeld)
Rahmen hinten bis Mitte Abgasstutzen oben mm (e)	170 (Kein Obenanschluss bei Ceranfeld)
Schürhaken	Serienzubehör
Deckelheber	Serienzubehör
Rußkratze	Serienzubehör
Abdeckhaube	Sonderzubehör
Abstandsverbindung Breite mm	55 / 110 (Sonderzubehör)
Abstand zu brennbaren Bauteilen hinten mm	200
Abstand zu brennbaren Bauteilen seitlich mm	200
Gewicht netto kg	111



WAMSLER Haus- und Küchentechnik GmbH
 Adalperostasse 86
 85737 Ismaning
 Deutschland
 www.wamsler.eu
 Tel: (089) 320 84-0
 Fax: (089) 320 84-238

Evtl. Farbabweichungen sind drucktechnisch bedingt. Irrtum, Typ-, Design- und technische Änderungen vorbehalten. Alle Angaben sind Ca.-Angaben und Laborwerte, ermittelt unter idealen Bedingungen. Abweichungen möglich!