



Beistellherd "K 150" kiesel

Dauerbrand auf 50 cm

Der Beistellherd "K150"

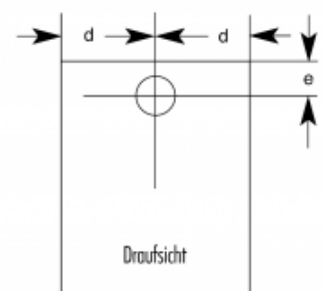
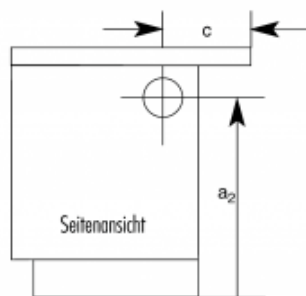
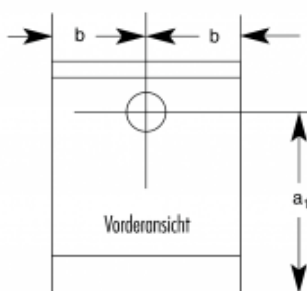
Der leistungsstarke Beistellherd in elegantem Kiesel mit exklusivem Edelstahlherdrahmen und pflegeleichter Ceranplatte eignet sich optimal als Zusatzheizung und -kochelement. Hinter seiner geteilten Vorderfront mit Kipphebelgriffen verbergen sich ein großer Brennraum, ein geräumiger Aschekasten und eine Brennstofflade. Der höhenverstellbare Guss-Rost ermöglicht für jede Jahreszeit die ideale Beheizung: Im Sommer schnelles Ankochen mit wenig Brennstoff und im Winter lange Brenndauer ohne Nachzulegen.

Mit Schraubfüßen lässt sich der Holzherd um 5 cm höhenverstellen. Der Holzherd kann so in jede Küchenzeile integriert werden. Die farblich passende Brandschutzeinheit, Herdstange und Abdeckhaube sind als Sonderzubehör erhältlich.



TECHNISCHE DATEN

| | |
|---|--|
| Artikelnummer | W20001501555 |
| EAN-Code-Nr. | 4025144150110 |
| Zulassung | 1. Stufe BlmSchV, CE, 15aB-VG, VKF |
| CO Zertifikat | München, Regensburg |
| Nennwärmeleistung kW | 7 |
| Wärmeleistungsbereich kW | 3,4-7,2 |
| Raumheizvermögen bei Dauerheizung m ³ | 210/120/82 |
| Raumheizvermögen bei Zeitheizung m ³ | 148/86/59 |
| Abgasanschluss Durchmesser mm | 120 |
| Maße HxBxT in mm: | 850 (+50)x500x600 |
| Herdplatte B x T mm | 442x543 |
| Feuerraum B x T mm | 180x370 |
| Feuerraumhöhe (Herdplatte/Rost) min./max. mm | 215/310 |
| Heiztüröffnung B x H mm | 168/143 |
| Abgasmassenstrom g/s | 8,8 |
| Abgastemperatur am Abgasstutzen °C | 306 |
| Notwendiger Förderdruck bei NWL in Pa | 12 |
| Brennstoffe | Scheitholz, Holz- und Braunkohlebriketts |
| Sockelhöhe u. Rücksprung mm | 80/35 |
| Fußboden bis Mitte Abgasrohr hinten/seitl. mm (a1/a2) | 670(+50)/ 670 (+50) |
| Seitenwand bis Mitte Abgasstutzen hinten mm (b) | 250 |
| Rahmen hinten bis Mitte Abgasstutzen seitl. mm (c) | 170 |
| Seitenwand bis Mitte Abgasstutzen oben mm (d) | 250 (Kein Obenanschluss bei Ceranfeld) |
| Rahmen hinten bis Mitte Abgasstutzen oben mm (e) | 170 (Kein Obenanschluss bei Ceranfeld) |
| Schürhaken | Serienzubehör |
| Deckelheber | Serienzubehör |
| Rußkratze | Serienzubehör |
| Abdeckhaube | Sonderzubehör |
| Abstandsverbindung Breite mm | 55 / 110 (Sonderzubehör) |
| Abstand zu brennbaren Bauteilen hinten mm | 200 |
| Abstand zu brennbaren Bauteilen seitlich mm | 200 |
| Gewicht netto kg | 111 |



WAMSLER Haus- und Küchentechnik GmbH
 Adalperostasse 86
 85737 Ismaning
 Deutschland
 www.wamsler.eu
 Tel: (089) 320 84-0
 Fax: (089) 320 84-238

Evtl. Farbabweichungen sind drucktechnisch bedingt. Irrtum, Typ-, Design- und technische Änderungen vorbehalten. Alle Angaben sind Ca.-Angaben und Laborwerte, ermittelt unter idealen Bedingungen. Abweichungen möglich!