

Fire Crackle Sound Speaker Box Manual

Polski s. 3

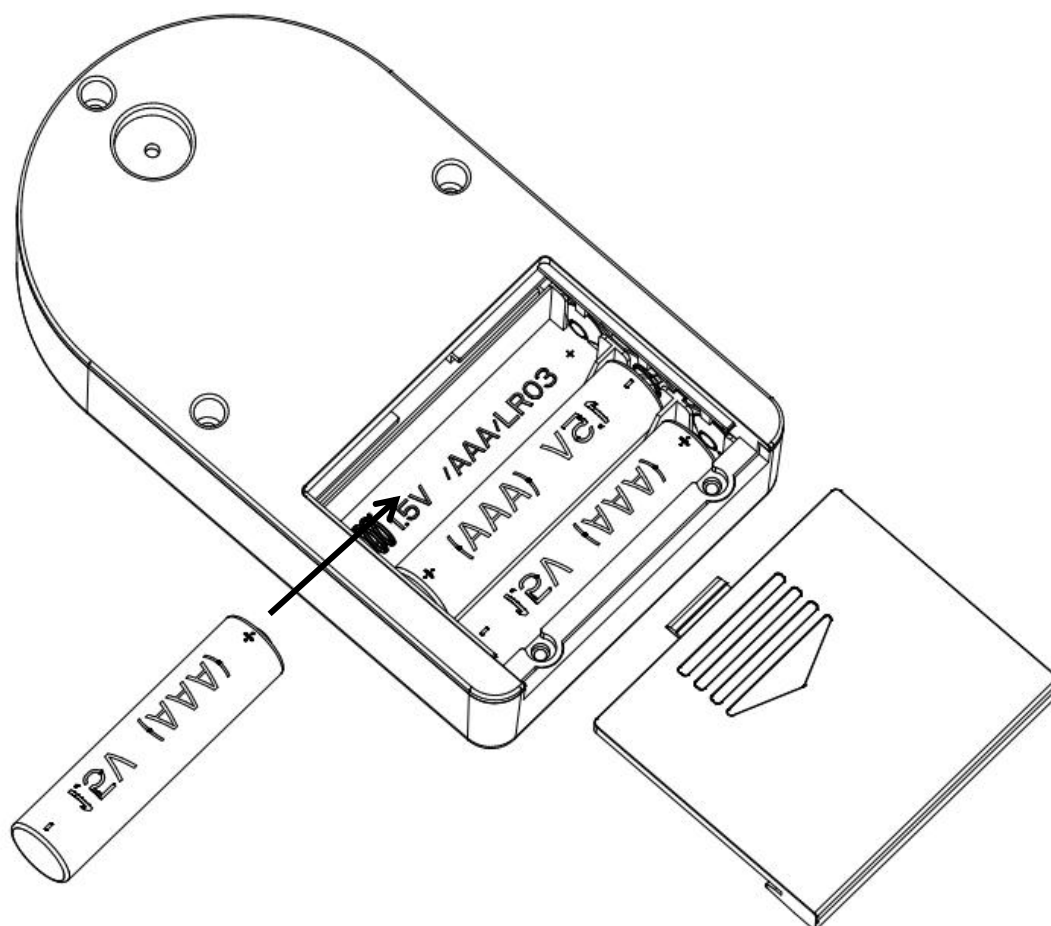
Pre-use Instructions

1. This speaker uses three AAA batteries.
2. This speaker only plays fire crackle sound.

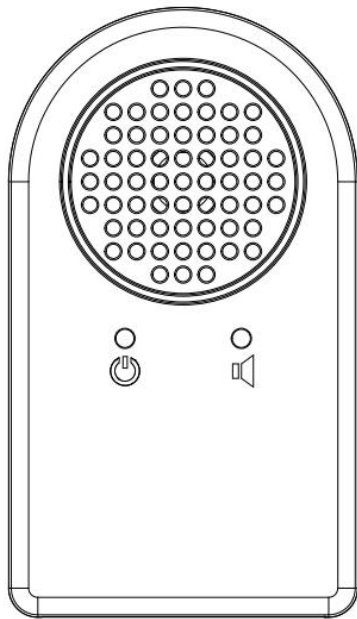
Warnings:



1. The case of the speaker is plastic. It cannot be placed in the hot air outlet or in the air inlet.
2. The speaker cannot be placed in a humid environment.
3. Keep the speakers and batteries away from children!
4. Please recycle the batteries safely after they are used. Don't put them into the garbage can.

Battery Installation Steps

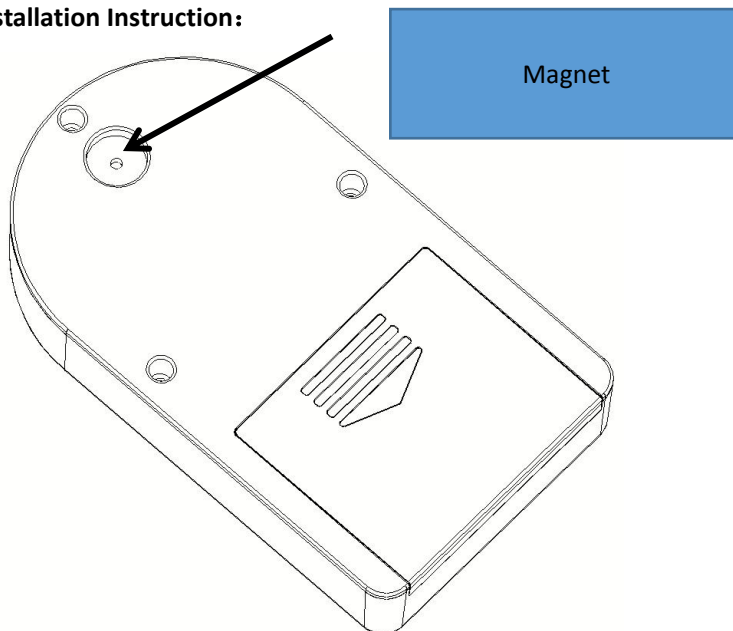


Operation Instruction:



Function	Description	
 ON/OFF	Power on/off	
 Volume	High, medium, low	

Installation Instruction:



1. Attach it on the steel casing of the electric fireplace.
2. Place it on a flat surface.

Instrukcja głośnika z dźwiękiem kominka

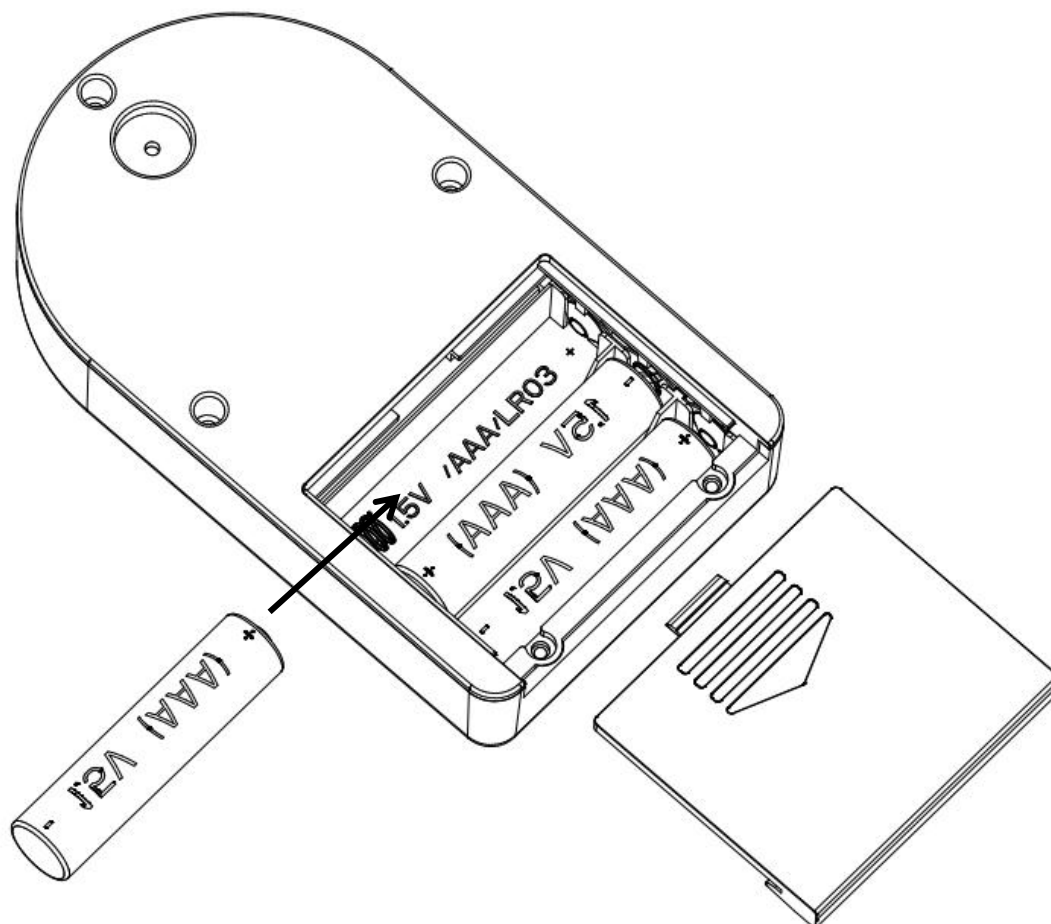
Instrukcje przed użyciem

1. Ten głośnik wykorzystuje trzy baterie AAA.
2. Ten głośnik odtwarza tylko dźwięk trzasków ognia kominka.

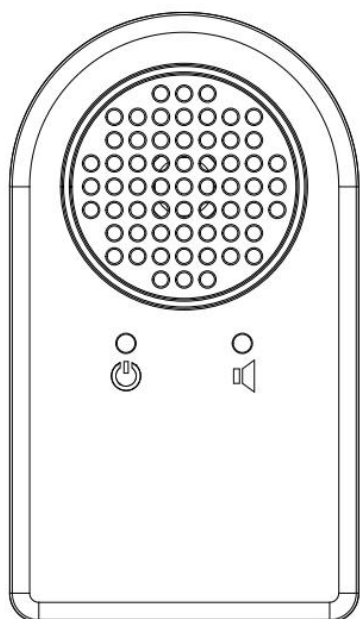
Ostrzeżenia:



1. Obudowa głośnika jest plastikowa. Nie można go umieścić przy wylocie gorącego powietrza ani we wlocie powietrza.
2. Głośnika nie można umieszczać w wilgotnym otoczeniu.
3. Trzymaj głośniki i baterie z dala od dzieci!
4. Baterie należy poddać recyklingowi po ich użyciu. Nie wkładaj ich do kosza na śmieci.

Kroki instalacji baterii

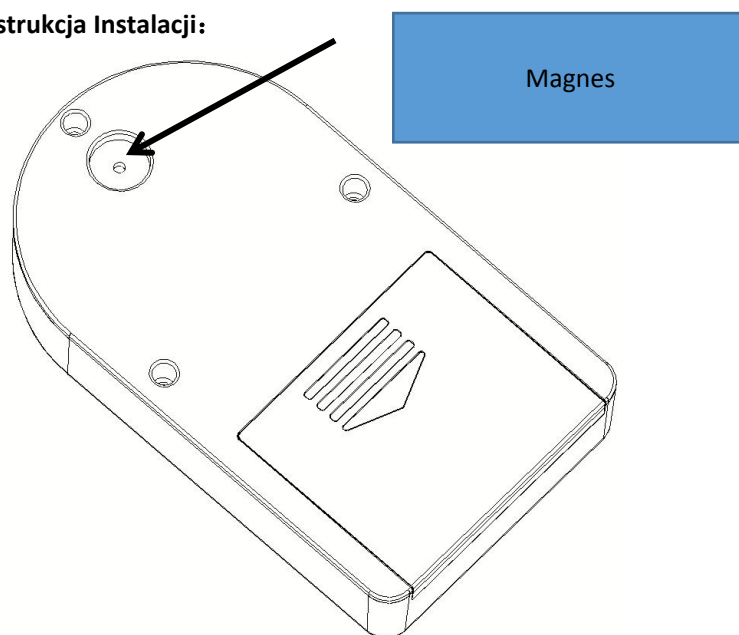


Instrukcja Obsługi:



Funkcja	Opis	
 ON/OFF	Włączanie/Wyłączanie	
 Poziom głośności	Wysoki, średni, niski	

Instrukcja Instalacji:



1. Przymocuj do stalowej obudowy kominka elektrycznego.
2. Umieść na płaskiej powierzchni.